

Antenne manuelle 65 New Satlight® version C sans démodulateur

Guide d'utilisation



Offert par
MATKALU.SR

modèles brevetés - photos non contractuelles - document établi sous réserve de modifications techniques

ALDEN
technologue

Z.A. du Hairy
F-67230 HUTTENHEIM

www.alden.fr

Avertissements.

- La reproduction de tout ou partie de ce guide est interdite sans un accord écrit de la part d'ALDEN.
- ALDEN attire une attention particulière sur les risques encourus en cas de montage non conforme. La responsabilité d'ALDEN ne pourra être engagée en cas de montage non conforme aux règles de l'art et en particulier si l'installation est effectuée par un non-professionnel.
- **Tout produit comportant des éléments électroniques doit être protégé contre les sous-tensions (inf. à 10,5 Volts) et les sur-tensions (sup. à 15 Volts).**
- **Ne jamais couper l'alimentation du démodulateur sans l'avoir éteint au préalable (voyant éteint).**
- **Toute intervention effectuée sur le produit sans accord préalable de la part d'ALDEN entraîne la nullité de la garantie.**
- **Ne pas utiliser la sécurité pour replier l'antenne (cad mettre le contact). Cette procédure est réservée à des cas d'urgence ou de secours lors d'un dysfonctionnement.**

- | |
|---|
| <ul style="list-style-type: none">• Le vendeur ainsi que le constructeur ne peuvent en aucun cas être tenus pour responsables en cas de modifications des modes d'émission ou des puissances d'émission des satellites.• La disparition d'un satellite, de programmes, le passage d'une chaîne libre en cryptée ainsi que toute autre modification des modes de diffusion ne sont pas de la responsabilité du vendeur ou du constructeur.• Les événements inconnus du vendeur et du constructeur ne peuvent pas donner lieu à une demande d'échange, de remboursement ou d'indemnité de quelque nature qu'elle soit.• Les zones de réceptions des satellites sont données à titre indicatif. |
|---|

Mise en garde.

- ALDEN décline toute responsabilité de quelque nature qu'elle soit, en particulier pour tout accident ou incident en cas de non-observation des instructions données, tant au niveau de l'installation que de l'utilisation.
- Il est fortement déconseillé d'intervenir sur les 9 premiers canaux préprogrammés. La garantie d'un an du démodulateur ne couvre pas les pannes pouvant survenir à la suite d'une programmation erronée.

Consignes de sécurité.

- Par grand vent ou bourrasque, ainsi que dans le cas d'une météo dégradée, il conviendra de replier l'antenne.
- Avant de déployer l'antenne, vérifier qu'aucun obstacle ne viendra gêner l'ouverture.
- Il est **OBLIGATOIRE** de replier l'antenne pour la marche du véhicule.
- Toutes les antennes peuvent être équipées d'un avertisseur 'antenne ouverte' ou d'un anémomètre Éole.
- En cas de stationnement prolongé, il conviendra de retirer le fusible de l'alimentation du démodulateur.
- **Pour toute intervention sur le circuit électrique, ou remplacement ou branchement de la batterie, il conviendra de retirer les fusibles des circuits d'alimentation de l'antenne et du démodulateur.**
- **Si le véhicule est équipé d'un panneau solaire, retirer également le fusible du régulateur de charge.**

Que capter ?

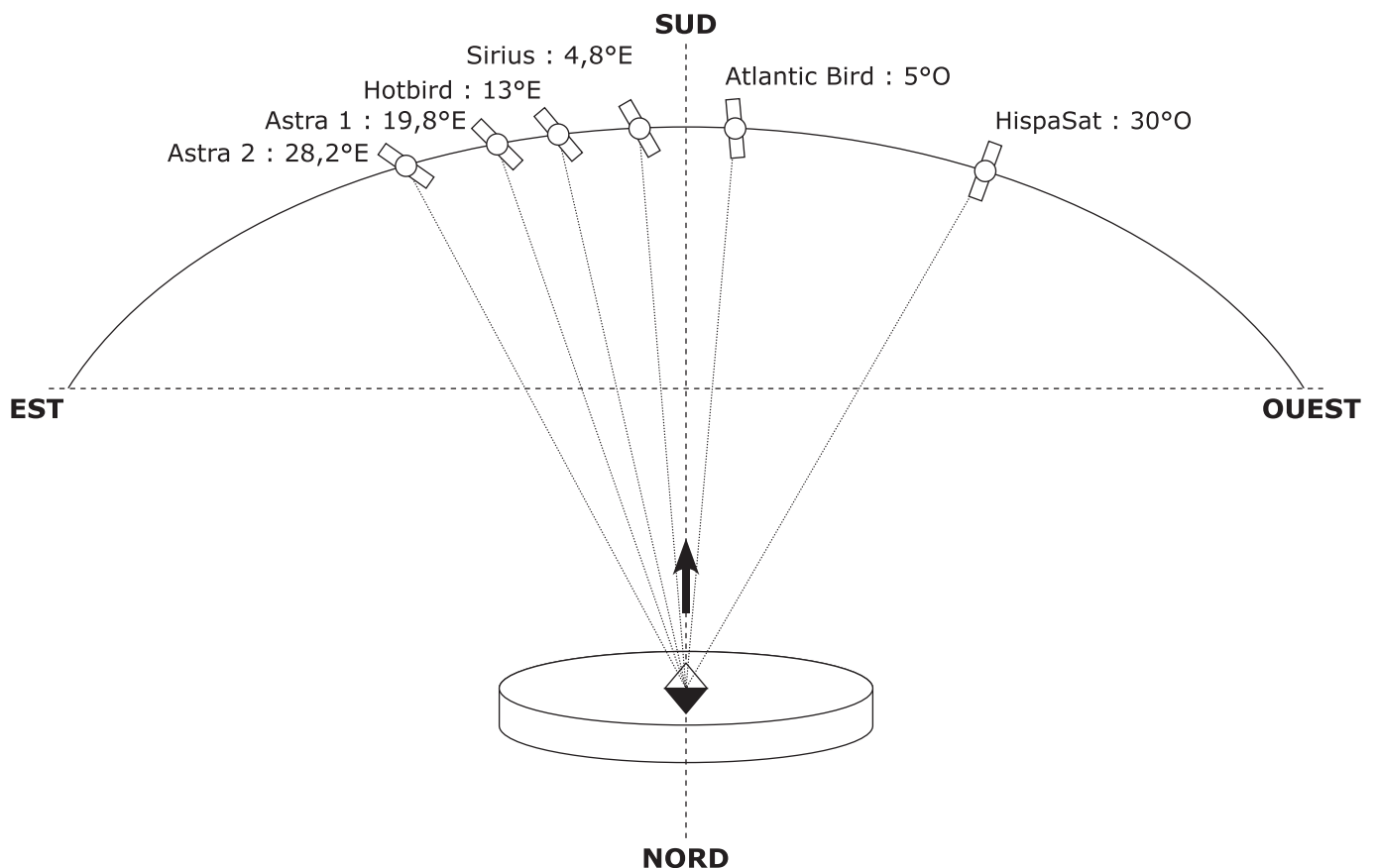
Les antennes Alden sont prévues pour vous permettre de capter, dans la zone de couverture satellite, les principaux programmes d'Astra, Hot Bird et AB3 dans les meilleures conditions. (D'autres satellites peuvent être captés en fonction de la zone de couverture.) Quelques programmes courants :

Programme	Analogique (gratuit)	Numérique (Payant)	Satellite
TF1	x		AB3
France 2	x		AB3
France 3	x		AB3
Canal Plus	par moment	x	AB3
La 5° / Arte	x		AB3
M6	x		AB3
TV5 Europe	x		Hot Bird
MTV Allemagne Canal Satellite*	x	x	Astra Astra
T.P.S.* (TV5)		x	Hot Bird

* : avec décodeur numérique non fourni.

Des centaines de programmes analogiques et numériques sont disponibles sur différents satellites. Nous vous conseillons la lecture de revues spécialisées pour en retrouver les listes . Le démodulateur fourni est pré-programmé pour les principaux programmes en emplacements logiques. Si pour des raisons personnelles vous souhaitez une programmation particulière, il conviendra de suivre les indications de la partie 'programmation du démodulateur'. Les antennes Alden sont prévues pour les évolutions futures et dès aujourd'hui prêtes pour le numérique.

Position des satellites



Principe de mise en route

1. S'assurer qu'aucun obstacle (arbre, bâtiment...) ne se trouve devant ou au-dessus de l'antenne.
2. Estimer l'élévation de l'antenne à l'aide des cartes pages 5 à 7.
Lever l'antenne à cette élévation en tournant la poignée dans le sens des aiguilles d'une montre.
3. Allumer le téléviseur puis appeler la chaîne Av. Allumer le démodulateur.
4. Déverrouiller le mât en desserrant la molette centrale, puis la molette extérieure de l'étrier.
5. Tourner l'antenne vers le Sud jusqu'à ce qu'une image apparaisse ou un son retentisse.
6. Affiner la réception en réglant l'inclinaison et la rotation de l'antenne.
7. Bloquer légèrement l'antenne en serrant la molette centrale.

N.B. : Selon la position du véhicule, il peut être nécessaire d'augmenter ou de diminuer l'inclinaison de l'antenne.

Principe d'arrêt d'utilisation

1. Replier la parabole en s'assurant qu'elle soit bien refermée vers l'arrière du véhicule, en position route.
2. Bloquer l'étrier afin d'empêcher la rotation. Pour cela, serrer sans exagération la molette extérieure, puis la molette centrale.
3. Éteindre le démodulateur (le voyant rouge doit s'éteindre).
Dans le cas d'une période d'inutilisation prolongée, veiller à retirer le fusible de l'alimentation du démodulateur.
4. Éteindre le téléviseur.

Avertissement : la garantie n'est pas applicable en cas d'oubli de repli.

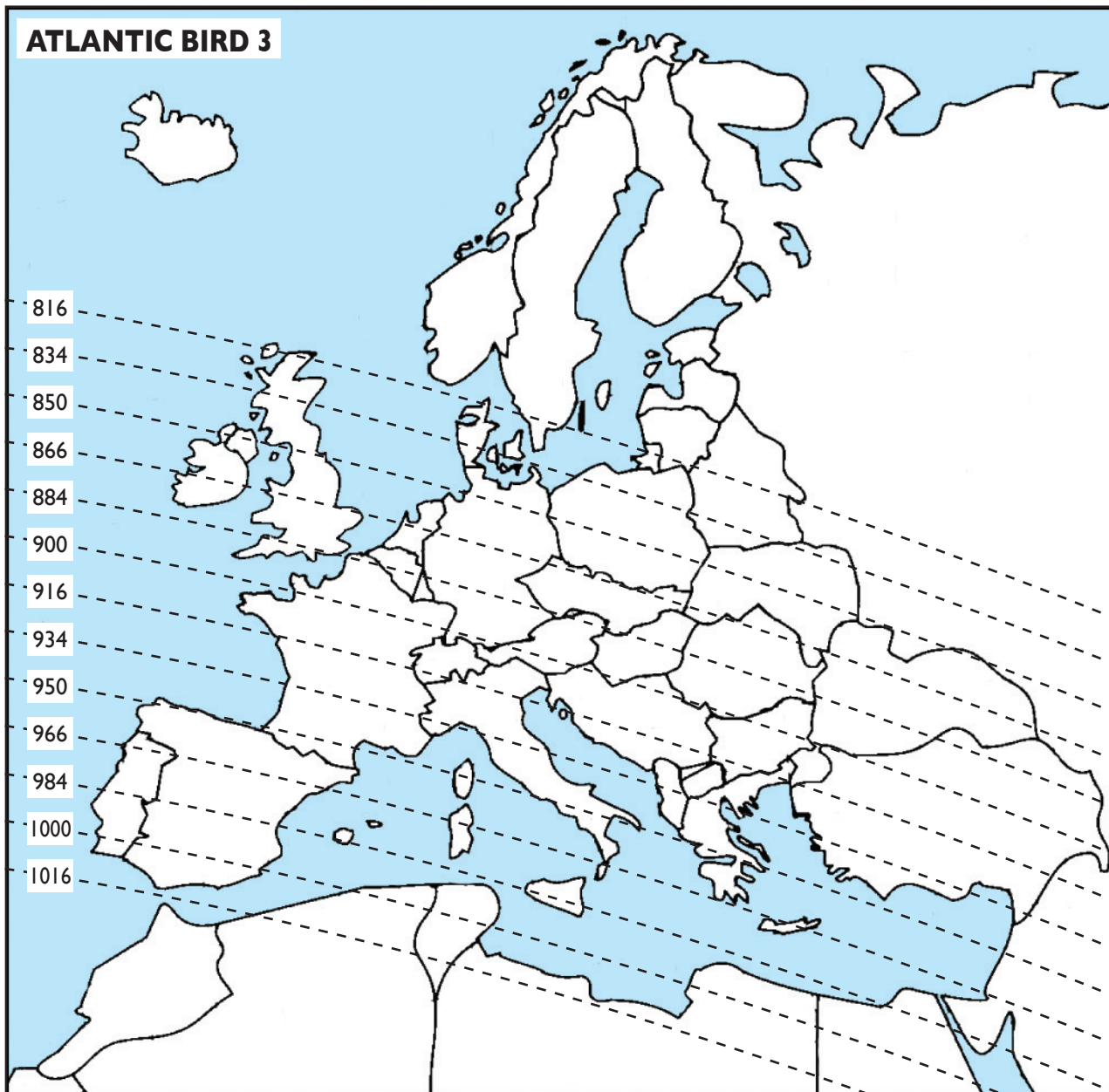
Comment estimer son élévation*

Le camping-car étant par essence mobile, il peut être plus ou moins penché ou l'antenne peut être plus ou moins inclinée. Il est cependant facile de se repérer.

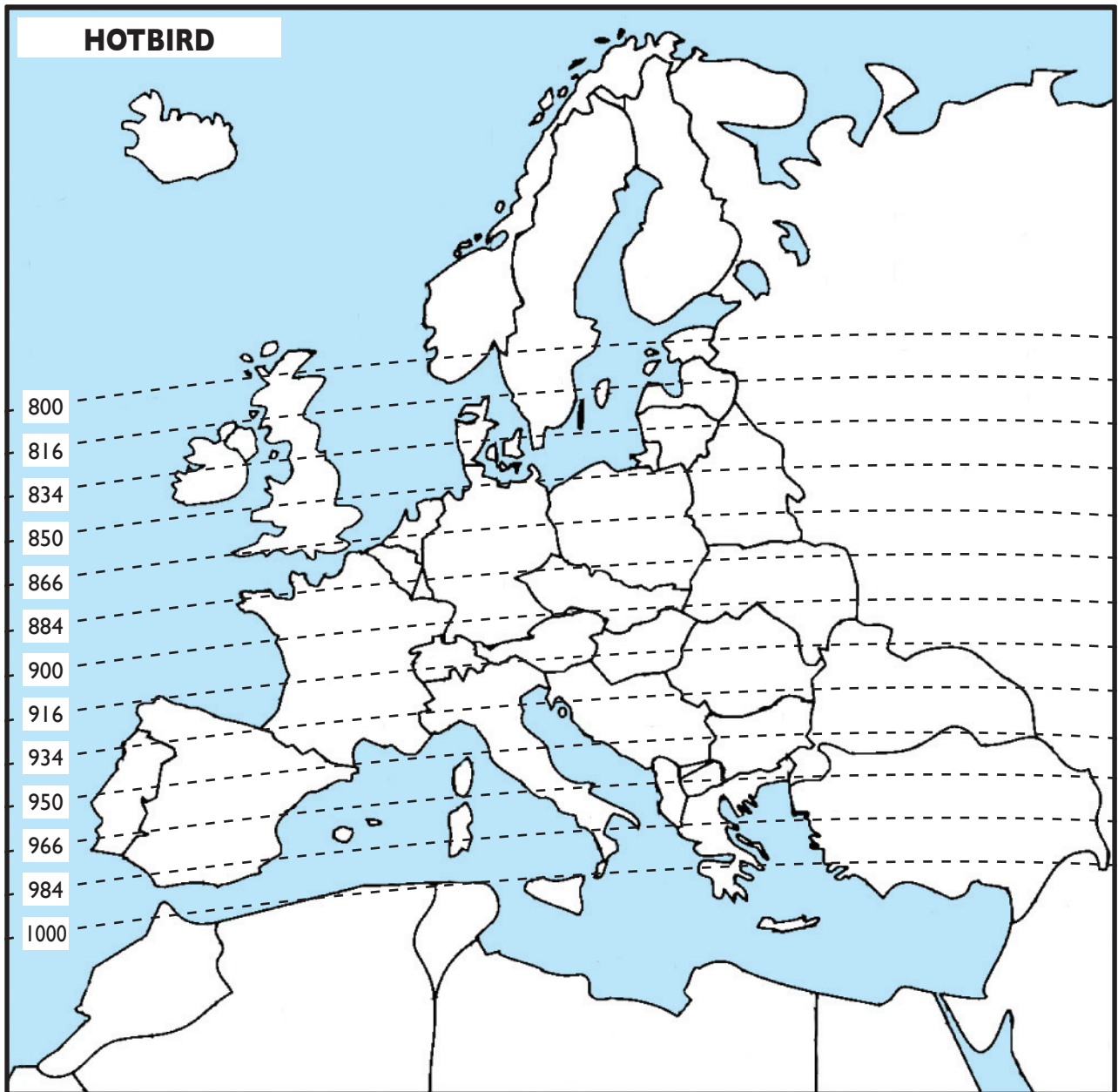
ATTENTION :

Plus le diamètre de la parabole est grand plus les écarts d'élévation sont faibles, et inversement.

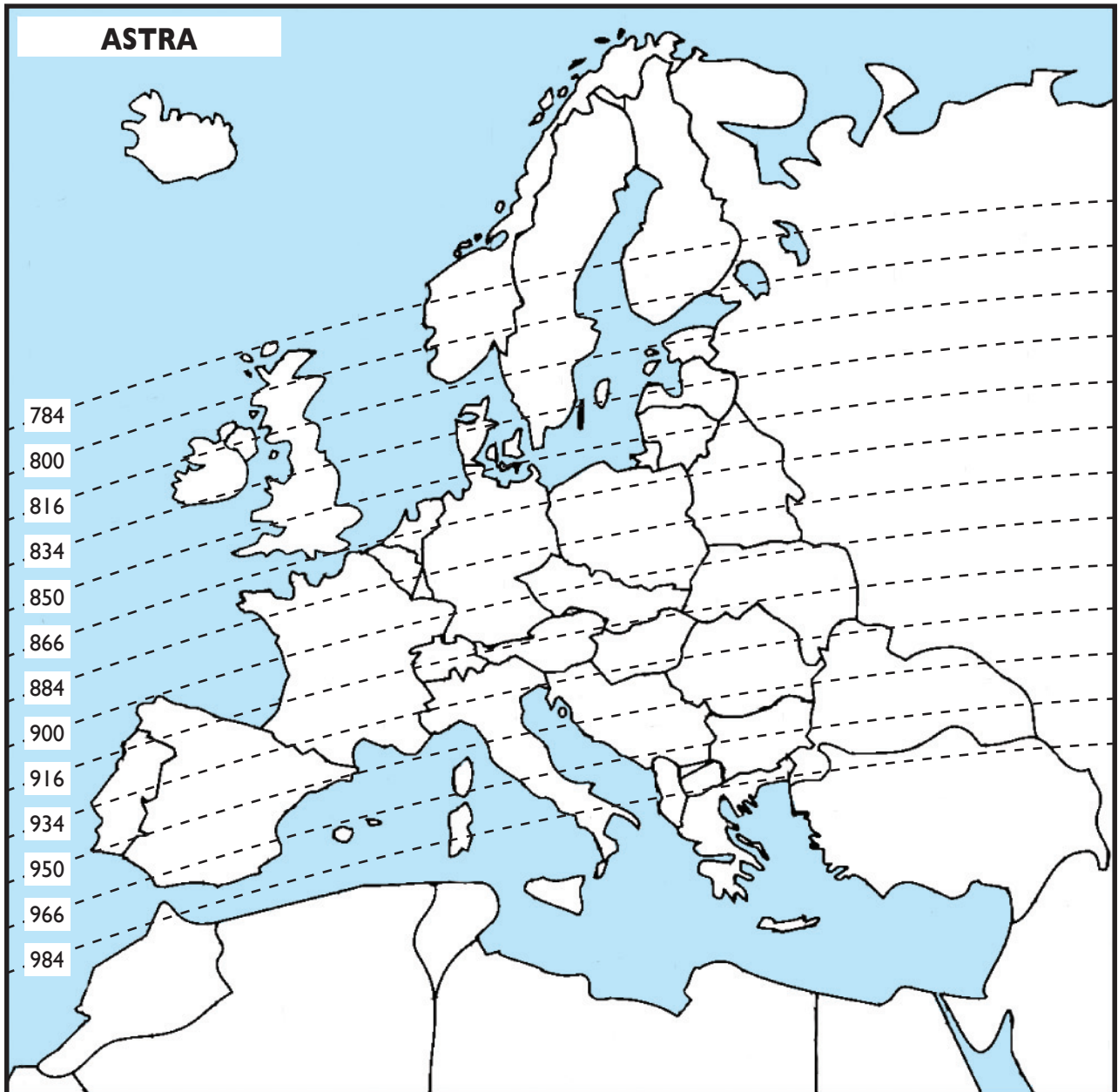
* : les valeurs et cartes sont données à titre indicatif. Les valeurs peuvent varier selon l'endroit où vous vous trouvez, votre camping-car pouvant être plus ou moins à l'horizontal.



*Valeurs et cartes données à titre indicatif.
Les valeurs peuvent varier selon l'endroit où vous vous trouvez, votre camping-car pouvant être plus ou moins à l'horizontal.*

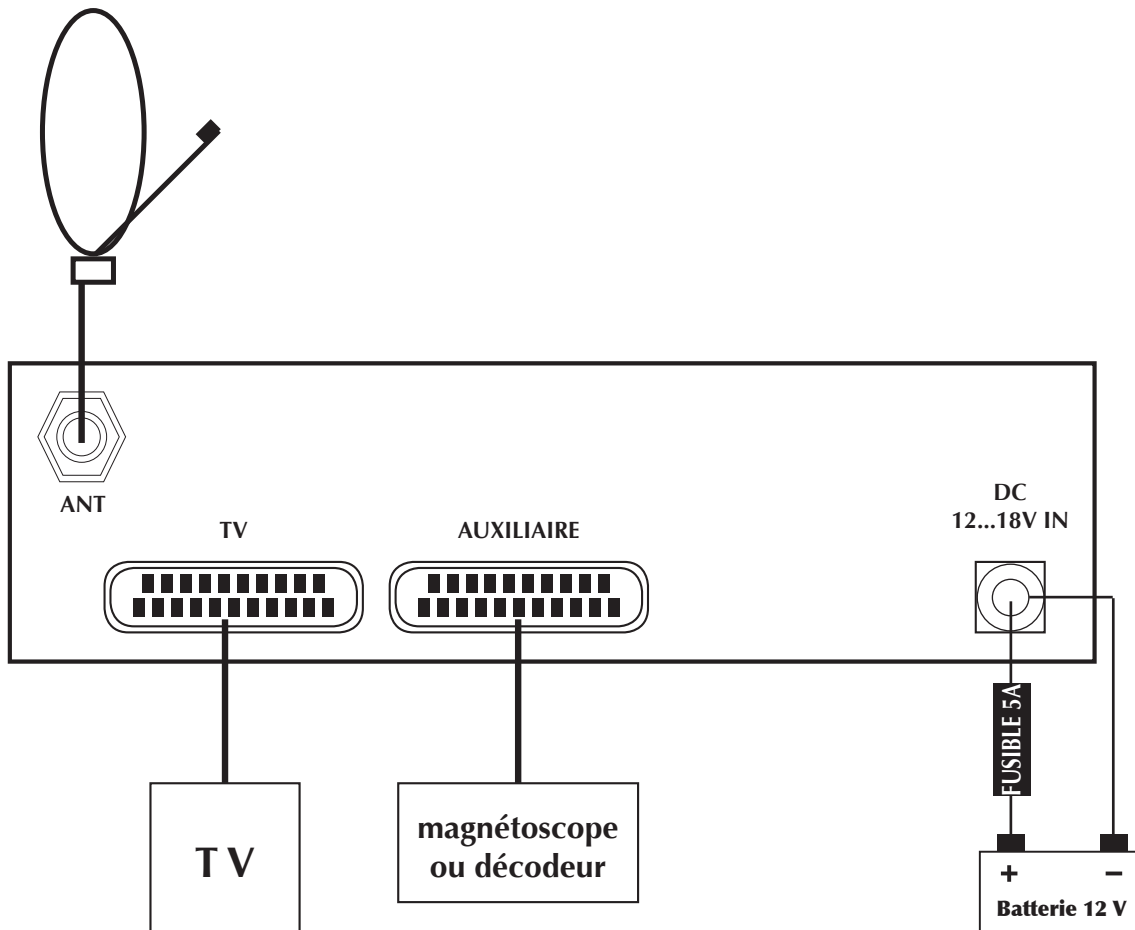


*Valeurs et cartes données à titre indicatif.
Les valeurs peuvent varier selon l'endroit où vous vous trouvez, votre camping-car pouvant être plus ou moins à l'horizontal.*



*Valeurs et cartes données à titre indicatif.
Les valeurs peuvent varier selon l'endroit où vous vous trouvez, votre camping-car pouvant être plus ou moins à l'horizontal.*

Schéma de raccordement du démodulateur



IMPÉRATIF

Tirer une alimentation séparée et équipée d'un fusible 5 A directement depuis la batterie cellule.

Ne pas utiliser des circuits existants. La qualité de l'image peut être fortement altérée. Chaque raccord entraîne une perte de signal. Des câbles de nature différente peuvent également influencer sur la qualité de l'image.

Le non respect de ces instructions peut provoquer des incidents graves en cas de court-circuit.

Échelle des vents

À titre informatif, le tableau suivant présente la classification des vents.

À partir d'un vent force 5, il est conseillé de replier vos équipements mobiles (panneaux solaires, antennes satellites).

À partir d'un vent force 7, il est obligatoire de replier vos équipements mobiles.

Force	Appellation	Vitesse du vent				Effet à terre
		Nœuds		Km/h		
0	Calme	1	1	1	1	La fumée monte verticalement
1	Très légère brise	1	3	1	5	La fumée indique la direction du vent, les girouettes ne s'orientent pas
2	Légère brise	4	6	6	11	On sent le vent sur la figure, les feuilles bougent
3	Petite brise	7	10	12	19	Les drapeaux flottent bien, les feuilles sont sans cesse en mouvement
4	Jolie brise	11	16	20	28	Les poussières et le sable s'envolent, les petites branches plient
5	Bonne brise	17	21	29	38	Les petits arbres balancent, les sommets de tous les arbres sont agités
6	Vent frais	22	27	39	49	On entend siffler le vent
7	Grand frais	28	33	50	61	Tous les arbres s'agitent, on peut à peine marcher contre le vent
8	Coup de vent	34	40	62	74	On ne marche plus contre le vent, quelques branches cassent
9	Fort coup de vent	41	47	75	88	On ne marche plus contre le vent, le vent peut endommager les bâtiments
10	Tempête	48	55	89	102	Gros dégâts : les enfants de 12 ans volent !!!
11	Violent tempête	56	63	103	117	
12	Ouragan	64	plus	118	plus	

Il est rappelé qu'un oubli de replier en cas de vent trop fort entraîne l'annulation de la garantie.



Directive DEEE (Union européenne et EEE uniquement).

Ce symbole indique que, conformément à la directive DEEE (2002/96/CE) et à la réglementation de votre pays, ce produit ne doit pas être jeté avec les ordures ménagères. Vous devez le déposer dans un lieu de ramassage prévu à cet effet, par exemple, un site de collecte officiel des équipements électriques et électroniques (EEE) en vue de leur recyclage ou un point d'échange de produits autorisés qui est accessible lorsque vous faites l'acquisition d'un nouveau produit du même type que l'ancien. Toute déviation par rapport à ces recommandations d'élimination de ce type de déchet peut avoir des effets négatifs sur l'environnement et la santé publique car ces produits EEE contiennent généralement des substances qui peuvent être dangereuses. Parallèlement, votre entière coopération à la bonne mise au rebut de ce produit favorisera une meilleure utilisation des ressources naturelles. Pour obtenir plus d'informations sur les points de collecte des équipements à recycler, contactez votre mairie, le service de collecte des déchets, le plan DEEE approuvé ou le service d'enlèvement des ordures ménagères.

(EEE : Norvège, Islande et Liechtenstein)

Garantie ALDEN

La garantie ALDEN couvre :

Les garanties pour vice de fabrication sont accordées à partir de la date de facturation à l'acheteur sous réserve de renvoi du bon de garantie. À défaut de retour, cette garantie sera limitée dans le temps. Pour pouvoir bénéficier de la garantie des produits, il convient impérativement de conserver la facture d'achat du dit produit.

Attention : Toute intervention sans accord écrit de la part de la SAS ALDEN Loisirs et Techniques entraîne de plein droit la nullité de la garantie. Le client et l'acheteur ne pourront prétendre à aucune indemnité de quelque nature qu'elle soit pour démontage, remontage ou privation d'usage inférieur à 30 jours. La SAS ALDEN Loisirs et Techniques ne peut être tenue pour responsable d'incidents ou de dommages quels qu'ils soient en cas de montage non conforme aux recommandations de la SAS ALDEN Loisirs et Techniques. Il est rappelé que toute installation électrique doit être protégée par un fusible adéquat.

De manière générale, les montages doivent être effectués dans les règles de l'art. L'installateur et l'utilisateur sont réputés connaître les réglementations et lois (comme par exemple le code de la route) ainsi que les dispositions légales en matière de charge utile. L'installateur et l'utilisateur doivent se tenir informés des règles de montage. L'installateur et l'utilisateur ne pourront prétendre à aucune indemnité ou garantie en cas de non-observation de ces règles.

Toutefois, en tout état de cause, vous bénéficiez des dispositions de la garantie légale notamment celles relatives à la garantie des vices cachés.

Attention : L'application des garanties ainsi qu'un retour éventuel sont subordonnés à accord préalable de la SAS ALDEN Loisirs et Techniques. Les retours éventuels se font en Franco et sont à la charge des expéditeurs (client, pour le retour ALDEN ; ALDEN, pour le retour client). En cas de demande de renvoi en Express ou en ChronoPost, les frais de retour client sont à la charge de celui-ci.

Sont exclus de la garantie ALDEN :

- le remplacement des consommables et pièces d'usure ;
- l'utilisation anormale ou non conforme des produits. Nous vous invitons à cet égard à consulter attentivement la notice d'emploi fournie avec les produits ;
- les pannes liées aux accessoires ou dues à un mauvais montage ;
- les défauts et leurs conséquences dus à l'intervention d'un réparateur non agréé par la SAS ALDEN ;
- les défauts et leurs conséquences liés à l'utilisation non conforme à l'usage pour lequel le produit est destiné ;
- les défauts et leurs conséquences liés à toute cause extérieure.

Garantie

ALDEN recommande de s'adresser aux professionnels pour tout montage.

En cas d'installation personnelle, l'acheteur fera sienne les responsabilités affaissant à la sécurité.

L'acheteur est dans ce cas réputé avoir les compétences nécessaires. Il s'engage à respecter les règles usuelles qu'appliquent les professionnels. Il veillera à respecter les lois en vigueur dans le pays d'utilisation. Il ne déviara pas le produit de l'utilisation prévue.

Garantie :

L'acheteur prendra contact avec son revendeur en cas de dysfonctionnement.

ATTENTION :

La garantie sera caduque en cas d'intervention sans accord de la part d'ALDEN.

Complétez puis renvoyez ce bon accompagné d'une photocopie de la facture à l'adresse suivante :

ALDEN - Z.A. du Hairy - 67230 HUTTENHEIM.

Bon de garantie

NOM, Prénom :

Adresse complète :

.....

Code postal :

Ville :

Concessionnaire :

Date d'achat :

Produit :

N° de série du démodulateur :